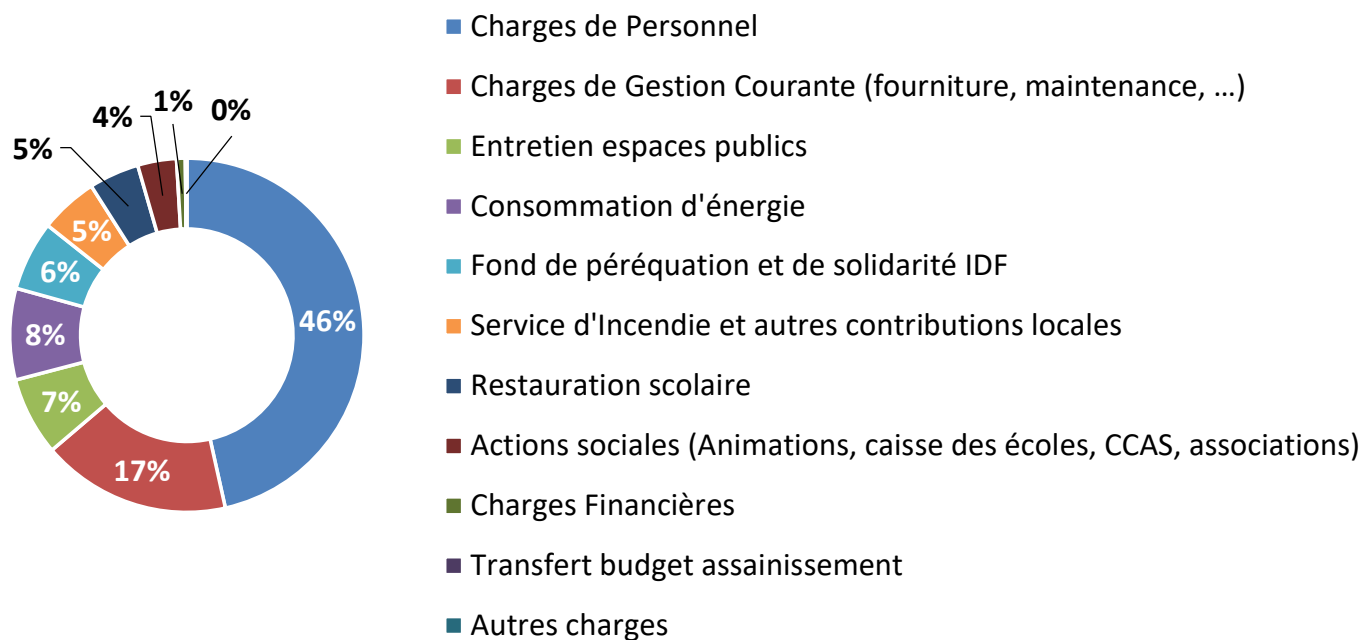


Compte de fonctionnement 2022

Comme chaque année, la commune dégage un excédent sur son fonctionnement. En 2021 le résultat s'élève à +216 157€. Ce montant représente l'autofinancement qui sera affecté en totalité aux investissements 2023.

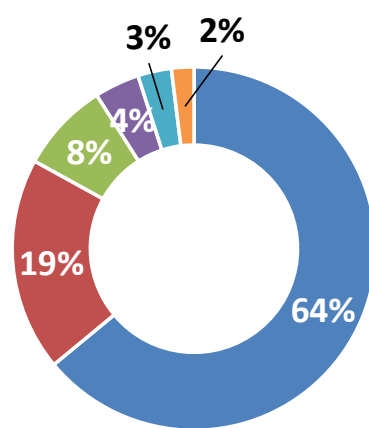
Le taux d'imposition communal n'a pas bougé depuis 15 ans.

Dépenses de fonctionnement 2022



DEPENSES FONCTIONNEMENT	Réalisé 2022 (€)	Réalisé 2022 (%)	Réalisé 2021 (€)	Réalisé 2021 (%)
Charges de Personnel	370 461 €	46%	356 507 €	46%
Charges de Gestion Courante (fourniture, maintenance, ...)	137 638 €	17%	131 059 €	17%
Entretien espaces publics	57 158 €	7%	78 697 €	10%
Consommation d'énergie	66 339 €	8%	60 220 €	8%
Fond de péréquation et de solidarité IDF	50 688 €	6%	51 487 €	7%
Service d'Incendie et autres contributions locales	42 189 €	5%	40 308 €	5%
Restauration scolaire	36 547 €	5%	27 766 €	4%
Actions sociales (Animations, caisse des écoles, CCAS, associations)	28 252 €	4%	20 941 €	3%
Charges Financières	6 447 €	1%	8 335 €	1%
Autres charges	35 €	0%	220 €	0%
Transfert du budget assainissement	1 028 €	0%	0 €	0%
TOTAL	796 781 €	100%	775 541 €	100%

Recettes de fonctionnement 2022



- Impôts locaux (taxes foncière et d'habitation)
- Autres taxes et attributions
- Produits des services communaux (périscolaire, occupation du domaine public,...)
- Dotation et participations
- Produits divers de gestion courante
- Autres produits

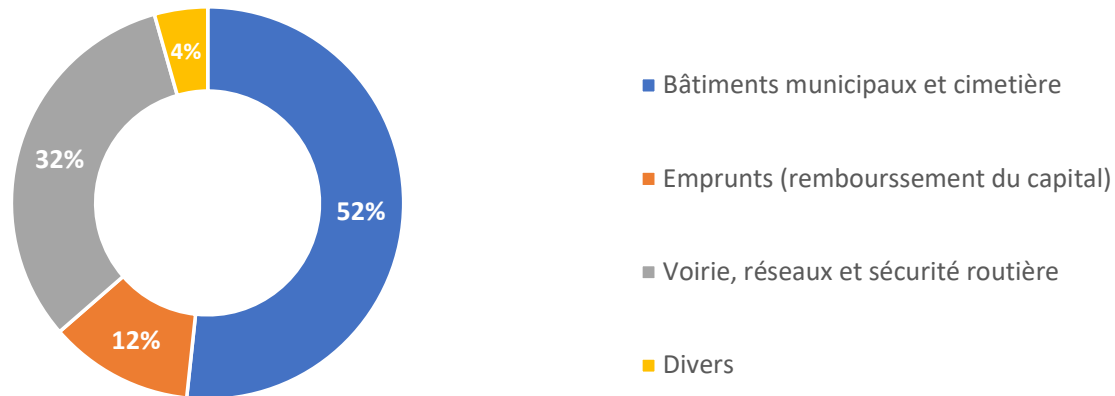
RECETTES DE FONCTIONNEMENT	Réalisé 2022 (€)	Réalisé 2022 (%)	Réalisé 2021 (€)	Réalisé 2021 (%)
Impôts locaux (taxes foncière et d'habitation)	648 100 €	64%	626 372 €	66%
Autres taxes et attributions	193 583 €	19%	188 295 €	20%
Produits des services communaux (périscolaire, occupation du domaine public,...)	76 876 €	8%	64 910 €	7%
Dotation et participations	38 235 €	4%	39 504 €	4%
Produits divers de gestion courante	32 244 €	3%	27 850 €	3%
Autres produits	23 900 €	2%	8 288 €	1%
Dotation du solde du compte de fonctionnement		0%	0 €	0%
TOTAL	1 012 938 €	100%	965 390 €	100%

Compte d'investissement 2022

Les subventions d'investissement n'ayant pas été encaissées en 2022, la commune a dégagé un résultat négatif de 272 826 €.

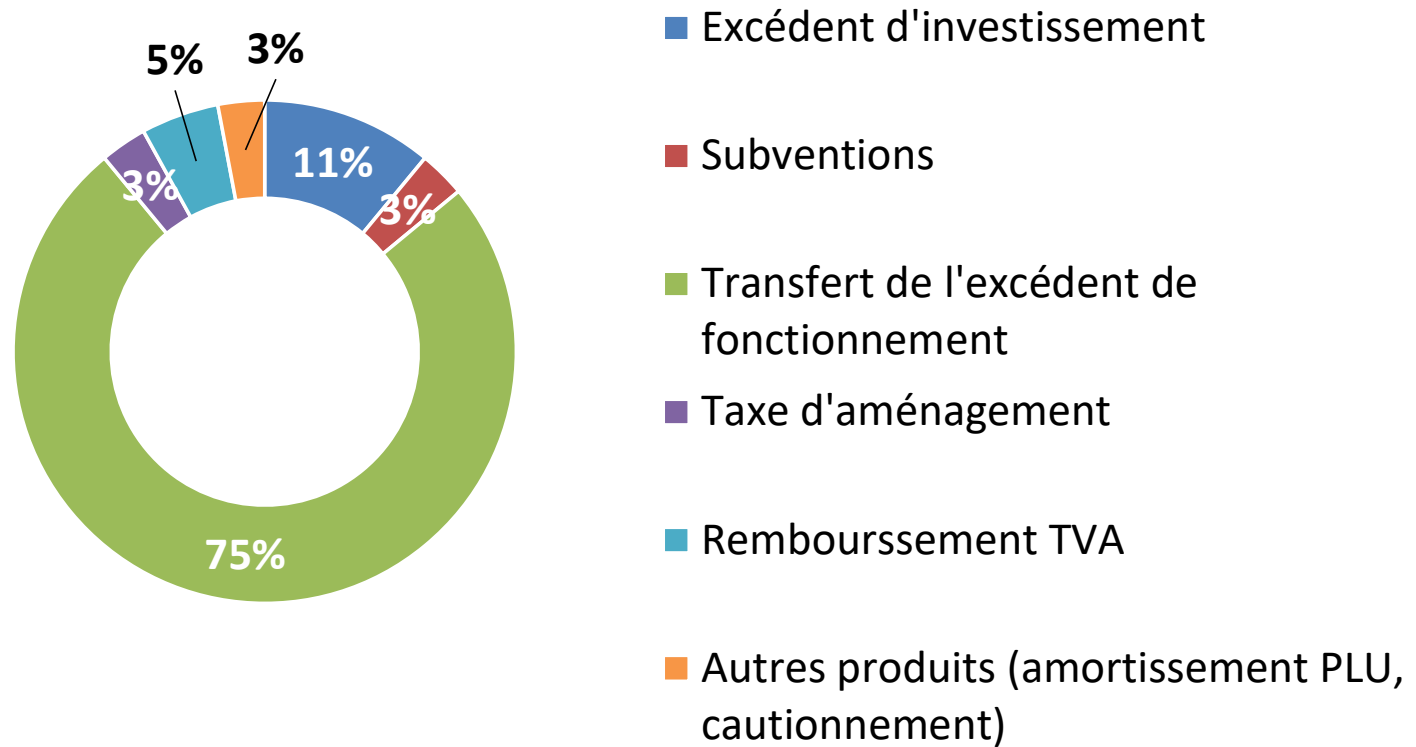
Mais grâce à notre autofinancement antérieur s'élevant 335 675 €, il ressort un excédent de 62 849 €

Dépenses d'investissement 2022



DEPENSES D'INVESTISSEMENT	Réalisé 2022 (€)	Réalisé 2022 (%)	Réalisé 2021 (€)	Réalisé 2021 (%)
Bâtiments municipaux et cimetière	184 224 €	52%	155 083 €	62%
Emprunts (remboursement du capital)	42 464 €	12%	60 244 €	24%
Voirie, réseaux et sécurité routière	114 120 €	32%	30 197 €	12%
Divers	15 561 €	4%	6 300 €	3%
TOTAL	356 369 €	100%	251 824 €	100%

Recettes d'investissement 2022



RECETTES D'INVESTISSEMENT	Réalisé 2022 (€)	Réalisé 2022 (%)	Réalisé 2021 (€)	Réalisé 2021 (%)
Excédent d'investissement	62 849 €	11%	240 530 €	41%
Subventions	19 962 €	3%	169 208 €	29%
Transfert de l'excédent de fonctionnement	441 110 €	75%	140 000 €	24%
Taxe d'aménagement	19 816 €	3%	25 137 €	4%
Remboursement TVA	28 204 €	5%	11 740 €	2%
Autres produits (amortissement PLU, cautionnement)	15 561 €	3%	884 €	0%
TOTAL	587 502 €	100%	587 498 €	100%